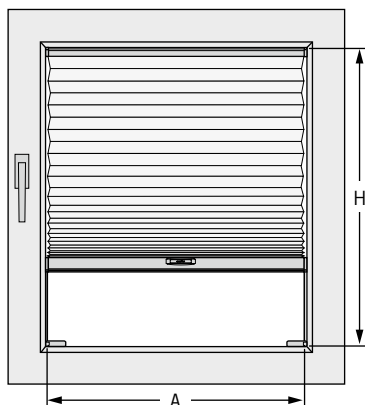
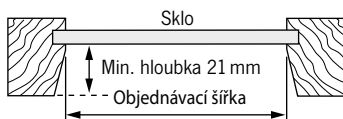


## Vyměření a montáž typů plisse VS 1 a VS 2

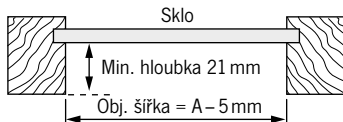
### Montáž mezi zasklívací lišty - uchycení CA



#### Šikmé zasklení



#### Kolmé zasklení



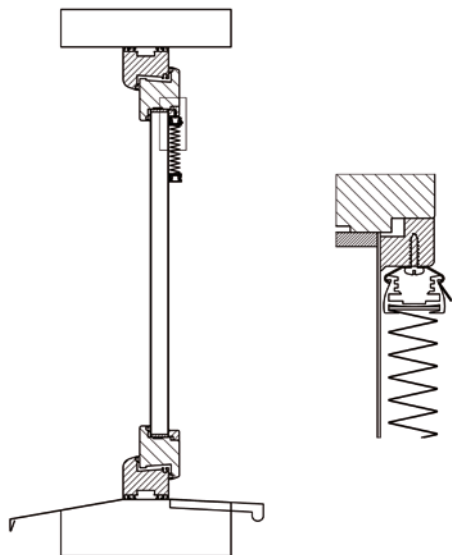
Pro případné rozměrové tolerance okna zaměřte šířku A v několika bodech.

**Objednávací šířka** = A  
**Objednávací výška** = H

**Objednávací šířka** = A mínus 5 mm  
**Objednávací výška** = H

### Typy uchycení

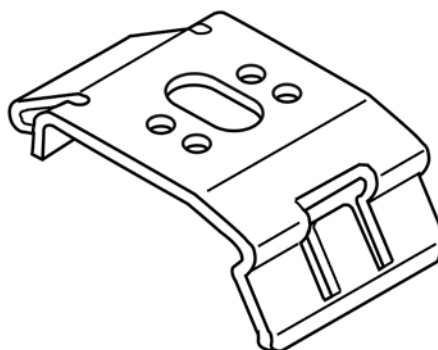
**CA - uchycení do křídla**  
(montáž mezi zasklívací lišty)

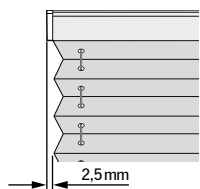


### Typy uchycení

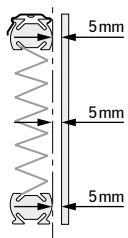
**CA - uchycení do křídla**

(6-013116-0001)  
(6-013116-0002)  
(6-013116-0006)

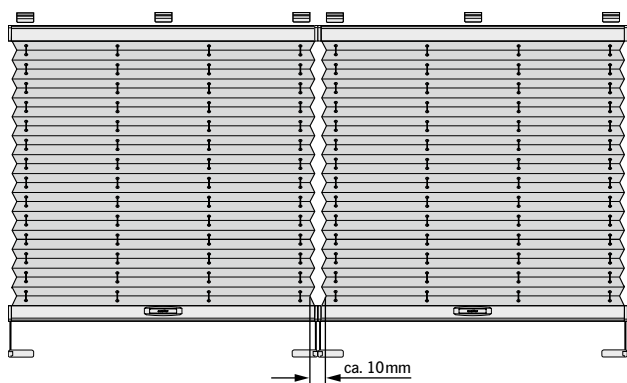


**Důležitá upozornění:**

**POZOR!**  
Šířka látky = šířka nosiče  
**Krytky přesahují!**



**Odstupy plisse od skla:**  
**minimálně 5 mm!**

**Více plisse vedle sebe:**

Mezera mezi plisse je cca 10 mm.  
Potřebný odstup nosičů bude určen z výroby.